CZ

airRoxy sp. z o.o.
ul. Graniczna 40
44-178 Przyszowice
tel.: +48 32 239 42 00
fax: +48 32 230 53 77
e-mail: office@airRoxy.com
www.airRoxy.com

dRim



Návod k obsluze

Vážený zákazníku!
Děkujeme za výběr našeho produktu. Jsme si jisti, že naplní všechna vaše očekávání. Přejeme vám spokojenost s vybraným ventilátorem a jeho používáním.

Upozornění!
Před připojením k elektrické síti vypněte hlavní přívod elektrického proudu.

L **Fázový vodič**
N **Nulový vodič**
T **Připojení omeru**

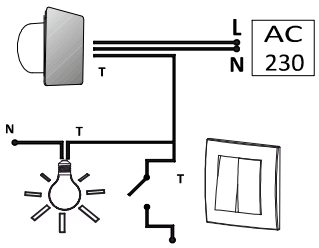

Obsah balení



Záruční list



VenTIlátor

Potřebné nářadí

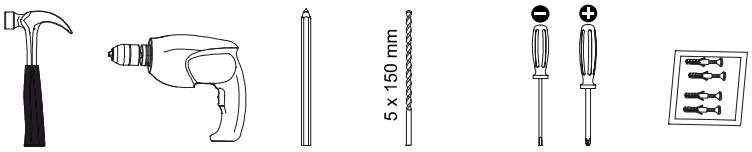

Kladivo | Vrtačka | Tužka | Vrták | Šroubovák | Sada šroubů a hmoždinek

Demontáž mřížky

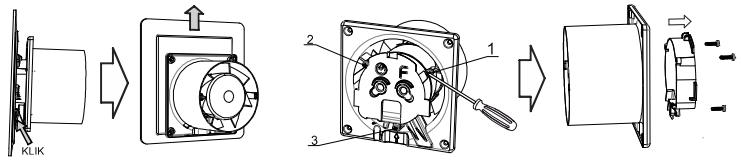

Příprava otvoru

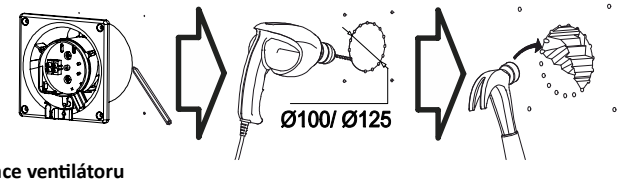

Instalace ventilátoru

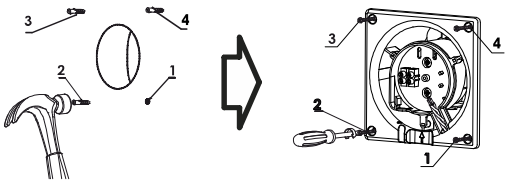

Protáhněte vodič krytkou a upevněte jej do držáku vodiče

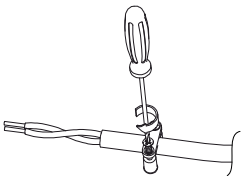

Elektrické zapojení verze S

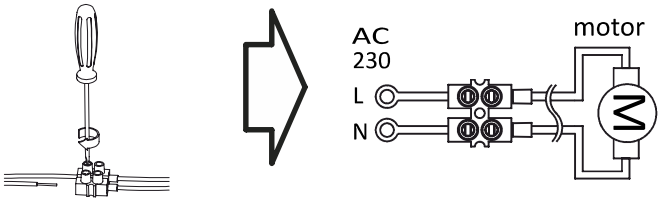

Elektrické zapojení verze TS, DTS, HS a RMS

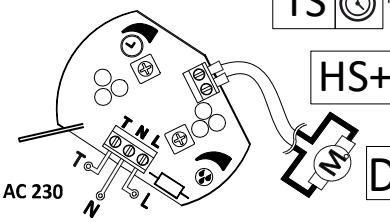

TS Časový snímač (ventilátor je v provozu od 3 do 23 minut po zhasnutí světla)

HS+TS Snímač vlhkosti - hygrostat (ventilátor vysuší místnost v závislosti na zvolené míře vlhkosti mezi 40% až 80%)

DTS Zpožděný časovač - ventilátor začne pracovat 3 minuty po zapnutí světla a přestane fungovat po 3 až 23 minutách)

RMS Pohybové čidlo (ventilátor se zapne v závislosti na nastavené citlivosti, čidlo má dosah 5 m od zařízení)

U ventilátorů s elektronickým řídícím systémem (provedení TS, HS, RMS) je možné nastavit čas provozu ventilátoru potenciometrem pomocí šroubováku.

Nastavení parametrů pro verze TS, HS a RMS

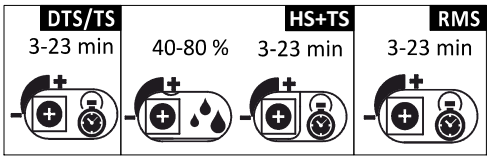

Sestavení krytu

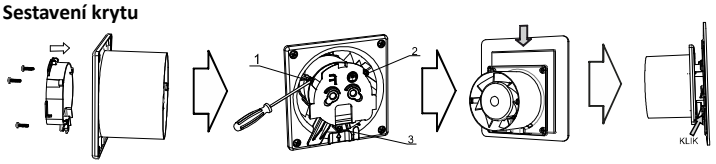

Údržba a čištění

Každý ventilátor by měl být pravidelně čištěn a minimálně jednou ročně demontován za účelem prohlídky motoru a vyčištění od nahromaděného prachu. Prohlídka zahrnuje čištění, vnější prohlídku motoru, spouštěcích a ochranných prvků.

1. Před zahájením čisticího procesu se ubezpečte, že je venilátor odpojen od zdroje elektrického napětí.
2. Plastové části vyčistěte mýdlem a navlhčenou utěrkou.
3. Po vyčištění se ujistěte, že zbývající mýdlo bylo odstraněno a vnitřek motoru neobsahuje žádné tekutiny.
4. Před opětovným složením ventilátoru se ujistěte, že všechny jeho části jsou suché.

Poznámky

1. V průběhu instalace dodržujte všechna bezpečnostní opatření.
2. Demontáž a montáž ventilátoru může provádět pouze kvalifikovaný pracovník.
3. Úkony spojené s nastavením a údržbou mohou být prováděny pouze po odpojení od zdroje napájení elektrickým proudem a to i v případě, že ventilátor není zapnutý.
4. Elektroinstalace vyžaduje vypínač s minimální vzdálenosti jednotlivých pólů 3mm.
5. Je nutné bezpečně zajistit, aby nedošlo k zpětnému tahu plynů do místnosti z otevřeného komínového průduchu nebo jiných zařízení s otevřeným ohněm.
6. Výrobce si vyhrazuje právo na provádění změn a inovací výrobků vyplývajících z technického vývoje a to aniž by musel o těchto změnách uvědomovat zákazníka.

Záruční podmínky

Záruka je platná 3 roky od data prodeje po předložení platného platebního dokladu. Jakékoliv nedostatky nebo technické vady budou odstraněny do 30 dnů od uplatnění reklamace u prodejce. V případě, že se jedná o neodstranitelné vady, bude výrobek vyměněn za nový. Záruka se nevztahuje na případy, kdy výrobek vykazoval vady již v momentě zakoupení nebo v případě, že vady vznikly nesprávným užíváním, skladováním, údržbou nebo mechanickým poškozením.

Upozornění

Nevyhazujte odpadní elektrická zařízení do komunálního odpadu. Symbol přeškrtnuté popelnice na tomto výrobku znamená, že se po skončení své životnosti stává odpadem elektrických a elektronických zařízení (WEEE) a nesmí být likvidován společně s komunálním odpadem. Tento symbol rovněž označuje povinnost odděleného sběru pro správnou likvidaci. Výrobek je vyroben z recyklovatelných materiálů a součástí. Uživatel je povinen odevzdat výrobek, který se stal WEEE, do sběrného místa WEEE. Provozovatelé sběrných míst, včetně místních sběren, prodejců a dalších míst spravovaných místními orgány, tvoří odpovídající systém nakládání s odpady. Podrobnější informace o recyklaci tohoto výrobku získáte na místním úřadě, u poskytovatele komunálních služeb nebo v obchodě, kde byl výrobek zakoupen. Správná likvidace WEEE pomáhá předcházet škodlivým účinkům na lidské zdraví a životní prostředí, které mohou být způsobeny nebezpečnými složkami obsaženými ve výrobku. Domácnosti hrají důležitou roli při opětovném využití a recyklaci použitých spotřebičů. Jelikož patří mezi hlavní uživatele drobných zařízení, racionální přístup k jejich používání a likvidaci přispívá k efektivní recyklaci.



Záruční číslo _____

Datum přijetí	Datum opravy	Záznam opravy	Podpis

Sériové č
Datum prodeje
Číslo dokladu
Číslo faktury
Razítko

Date
Razítko servisu

3 roky záruka

22
PAP